

Postup založení a podání žádosti o podporu ve Výzvě Nemovitosti – Pomoc po tornádu – aktivita A

Založení nové žádosti

Po přihlášení do <https://mseu.mssf.cz/> klikněte na

ŽADATEL

následně

NOVÁ ŽÁDOST

a vyberte

SEZNAM PROGRAMŮ A VÝZEV

- **01 - Operační program Podnikání a inovace pro konkurenceschopnost**

a zvolte Výzvu (pozor na výběr aktivity A / B)

OP PIK - (01_21_378) - Výzva VI programu podpory NEMOVITOSTI - POMOC PO TORNÁDU - aktivita A

- individuální projekt

Vyplnění žádosti

Na úvodní straně vyplňte žlutě podbarvená (povinná) pole: zkrácený název projektu a pomocí (dále „rozbalovací seznam“) vyberte způsob jednání.

IDENTIFIKACE OPERACE

PŘÍSTUP K PROJEKTU PLNÉ MOCI KOPÍROVAT VYMAZAT ŽÁDOST KONTROLA FINALIZACE TISK

ZKRÁCENÝ NÁZEV PROJEKTU
Obnova haly zničené tornádem

NÁZEV PROJEKTU CZ
[prázdné pole]

STAV
Žádost rozpracována v ISKP

PROCES
[prázdné pole] **Zobrazení stavů** **Popis stavu**

SPRÁVCE PŘÍSTUPŮ
DFSTEPAV

NAPOSLEDY ZMĚNIL
DFSTEPAV

DATUM A ČAS POSLEDNÍ ZMĚNY
12. 8. 2021 10:44

TYP PODÁNÍ
Ruční

ZPŮSOB JEDNÁNÍ
Podepisuje jeden signatář

Přesunout do Moje neaktivní projekty

REGISTRAČNÍ ČÍSLO PROJEKTU
[prázdné pole]

IDENTIFIKACE ŽÁDOSTI (HASH) VERZE
1vPGT6P [prázdné pole]

Žádost o podporu

| | |
|--|---|
| DATUM ZALOŽENÍ 12. 8. 2021 10:44 | DATUM FINALIZACE [prázdné pole] |
| DATUM PODPISU [prázdné pole] | DATUM PODÁNÍ AKTUÁLNÍ VERZE ŽÁDOSTI [prázdné pole] |
| DATUM PRVNÍHO PODÁNÍ [prázdné pole] | |

Kolo žádosti

KOLO ŽÁDOSTI
Žádost o podporu

Přehled obrazovek

Uložit **Storno**

Před přechodem na další stranu vždy použijte

Uložit

Pomocí **PŘÍSTUP K PROJEKTU** nastavte práva uživatelů, zejména Signatáře (bud' u

uživatele, který žádost založil pomocí **Změnit nastavení přístupu**, nebo přidejte

dalšího uživatele skrze **Nový záznam**. Více vizte také na <https://www.agentura-api.org/wp-content/uploads/2021/05/pravidla-pro-zadatele-a-prijemce-obecna-cast-platnost-k-15-5-2021.pdf> (str. 17)

| | |
|-----------------------|---|
| Datová oblast žádosti | ^ |
| Identifikace projektu | ^ |
| Identifikace operace | |
| Projekt | |
| Popis projektu | |
| Specifické cíle | |
| Etapy projektu | |
| Indikátory | |
| Horizontální principy | |
| Umístění | |
| Cílová skupina | |
| Subjekty | ^ |
| Subjekty projektu | |
| Adresy subjektu | |
| Osoby subjektu | |
| Číslo subjektu | |

Pro navigaci v žádosti používejte levý sloupec jednotlivé záložky, kde postupně vyplňte



V kterýkoliv okamžik je možné použít tlačítko KONTROLA, po jehož použití Vám systém řekne, co je ještě potřeba vyplnit, případně kde je ve vyplnění chyba.

Záložka **Projekt**

| | |
|--|--|
| NÁZEV PROJEKTU CZ Obnova haly zničené tornádem | NÁZEV PROJEKTU EN Restoration of a hall destroyed by the tornado |
| ANOTACE PROJEKTU Kompenzace škod způsobených tornádem: zde případně stručně uveďte výčet škoda (střecha, okna, poničený celý objekt) | |

Data vyplňte v rámci žádosti vždy takto:

Fyzická realizace projektu

| | |
|--|--|
| PŘEDPOKLÁDANÉ DATUM ZAHÁJENÍ 24. 6. 2021 | PŘEDPOKLÁDANÉ DATUM UKONČENÍ 30. 6. 2023 |
|--|--|

Datum ukončení se takto uvádí pro zjednodušení, skutečné datum ukončení je následně stanoveno dokumentem <https://www.agentura-api.org/wp-content/uploads/2021/08/pravidla-zpusobilosti-a-publicity-obecna-cast-platnost-od-2-8-2021.pdf> jako

- o datum vystavení dokladu či zpracování posudku s vyčíslením škody, je-li způsobilým výdajem projektu náhrada škody¹.

¹ Pokud je datum vystavení dokladu či zpracování posudku dřívější než datum registrace žádosti o podporu, pak bude skutečným datem ukončení projektu datum registrace žádosti o podporu.

Po vydání Rozhodnutí o poskytnutí dotace a získání všech relevantních podkladů pro podání žádosti o platbu podejte žádost o platbu co nejdříve.

Následující oddíl vyplňte pomocí rozbalovacích seznamů vždy takto:

| | |
|---|--|
| Příjmy projektu | |
| JINÉ PENĚŽNÍ PŘÍJMY (JPP) Projekt nevytváří jiné peněžní příjmy | PŘÍJMY DLE ČL. 61 OBECNÉHO NAŘÍZENÍ Projekt nevytváří příjmy dle článku 61 |
| Doplňkové informace | |
| <input type="checkbox"/> Realizace zadávacích řízení na projektu | <input type="checkbox"/> Společný akční plán |
| <input type="checkbox"/> Liniová stavba | <input type="checkbox"/> Partnerství veřejného a soukromého sektoru |
| <input type="checkbox"/> Další podpory ve vztahu k projektu z jiných veřejných zdrojů | <input type="checkbox"/> CBA |
| <input checked="" type="checkbox"/> Veřejná podpora | |
| REŽIM FINANCOVÁNÍ Ex-post | |
| Atribut operace | |
| <input type="checkbox"/> Integrovaný | |
| <input type="checkbox"/> Synergický | |

Záložka **Popis projektu**

Vyplňte takto:

| | | |
|---|---------|----------------------|
| ANOTACE PROJEKTU | 115/500 | Otevřít v novém okně |
| Kompenzace škod způsobených tornádem: zde případně stručně uveďte výčet škoda (střecha, okna, poničený celý objekt) | | |
| JAKÝ PROBLÉM PROJEKT ŘEŠÍ? | 15/2000 | Otevřít v novém okně |
| kompenzace škod | | |
| JAKÉ JSOU PŘÍČINY PROBLÉMU? | 15/2000 | Otevřít v novém okně |
| živelní pohroma | | |
| CO JE CÍLEM PROJEKTU? | 15/2000 | Otevřít v novém okně |
| kompenzace škod | | |
| JAKÁ ZMĚNA/Y JE/JSOU V DŮSLEDKU PROJEKTU OČEKÁVÁNA/Y? | 15/2000 | Otevřít v novém okně |
| kompenzace škod | | |
| JAKÉ AKTIVITY V PROJEKTU BUDOU REALIZOVÁNY? | 15/2000 | Otevřít v novém okně |
| kompenzace škod | | |
| POPIS REALIZAČNÍHO TÝMU PROJEKTU | 12/2000 | Otevřít v novém okně |
| nerrelevantní | | |

Záložka Etapy projektu

Vyplňte takto a uložte

Nový záznam Smazat Uložit Storno

POŘADÍ ETAPY NÁZEV ETAPY
1 **Kompensace škod**

PŘEDPOKLÁDANÉ DATUM ZAHÁJENÍ PŘEDPOKLÁDANÉ DATUM UKONČENÍ PŘEDPOKLÁDANÁ DOBA TRVÁNÍ (V MĚSÍCÍCH)
24. 6. 2021 30. 6. 2023 24,2

Uzamčeno

POPIS ETAPY 39/2000 [Otevřít v novém okně](#)
kompletace podkladů pro žádost o platbu

Záložka Indikátory

Vyberte postupně jednotlivé indikátory (vybraný označen zeleně)

Měřitelné indikátory

Zde přetáhněte hlavičku sloupce, podle kterého má být provedeno třídění

| Kód indikátoru | Název indikátoru | Výchozí hodnota | Cílová hodnota | Datum cílové hodnoty |
|----------------|---|-----------------|----------------|----------------------|
| 46601 | Rozšířené, zrekonstruované nebo nově vybudované kapacity be... | 0,000 | | |
| 23001 | Počet firem využívajících novou nebo modernizovanou infrastr... | | | |

Vyplňte uvedené buňky:

CÍLOVÁ HODNOTA **DATUM CÍLOVÉ HODNOTY**

250,000 30. 6. 2025

POPIS HODNOTY 68/2000 [Otevřít v novém okně](#)
bude obnoven původní objekt při zachování velikosti podlahové plochy

Jako cílovou hodnotu uveďte velikost podlahové plochy původního objektu. Pokud využijete možnosti obnovit nemovitost v rozsahu druhého parametru, tedy obestavěného prostoru, cílová hodnota tohoto indikátoru (46601) může být i menší než původní hodnota. Čísla vychází z dokumentu Potvrzení podlahové plochy a obestavěného prostoru před a po realizaci projektu, který je povinnou přílohou Žádosti o podporu.

Datum cílové hodnoty uveďte 30. 6. 2025 (k aktualizaci tohoto data budete vyzváni po ukončení projektu, tzn. po vyplacení dotace).

Uložte a přejděte na druhý indikátor.

| Měřitelné indikátory | | | | |
|---|---|-----------------|----------------|----------------------|
| Zde přetáhněte hlavičku sloupce, podle kterého má být provedeno třídění | | | | |
| Kód indikátoru | Název indikátoru | Výchozí hodnota | Cílová hodnota | Datum cílové hodnoty |
| 46601 | Rozšířené, zrekonstruované nebo nově vybudované kapacity be... | 0,000 | 250,000 | 30. 6. 2025 |
| 23001 | Počet firem využívajících novou nebo modernizovanou infrastr... | | | |

Ten vyplňte takto:

KÓD INDIKÁTORU:

NÁZEV INDIKÁTORU:

ENVI:

VÝCHOZÍ HODNOTA:

DATUM VÝCHOZÍ HODNOTY:

CÍLOVÁ HODNOTA:

DATUM CÍLOVÉ HODNOTY:

Záložka **Horizontální principy**

Postupně vyberte všechny 3 principy a vliv vždy vyberte neutrální

HORIZONTÁLNÍ PRINCIPY

| Typ horizontálního principu | Vliv projektu na horizontální princip |
|--|---------------------------------------|
| Rovné příležitosti a nediskriminace | |
| Udržitelný rozvoj (environmentální indikátory) | |
| Rovné příležitosti mužů a žen | |

Záložka **Umístění**

Místo realizace vyberte vyhledejte v číselníku

MÍSTO REALIZACE - OBEC

Místo realizace

| Kód obce | Název obce | ORP | Okres | Kraj | Region | Stát |
|----------|------------|----------------|---------|-------------------|------------|-----------------|
| 584487 | Hrušky | Břeclav | Břeclav | Jihomoravský kraj | Jihovýchod | Česká republika |
| 593079 | Hrušky | Slavkov u Brna | Vyškov | Jihomoravský kraj | Jihovýchod | Česká republika |

označte (zeleně) a pomocí potvrďte výběr

Místo realizace

| Kód obce | Název obce | ORP | Okres | Kraj | Region | Stát |
|----------|------------|----------------|---------|-------------------|------------|-----------------|
| 593079 | Hrušky | Slavkov u Brna | Vyškov | Jihomoravský kraj | Jihovýchod | Česká republika |
| 584487 | Hrušky | Břeclav | Břeclav | Jihomoravský kraj | Jihovýchod | Česká republika |

Shodně postupujte u Dopadu projektu

| Dopad projektu | | | | | |
|---------------------|-----------------------|--------|-----------|---------------|-----------------|
| Kód územní jednotky | Název územní jednotky | Úroveň | Spadá pod | Kód CHKO / NP | Název CHKO / NP |
| 584487 | Hrušky | Obec | Břeclav | | |

Položek na stránku 25

Stránka 1 z 1, položky 1 až 1 z 1

Záložka **Cílová skupina**

Vyplňte takto:

CÍLOVÁ SKUPINA

Podnikatelské subjekty (malé a střední podniky).

POPIS CÍLOVÉ SKUPINY 3/2000 Otevřít v novém okně

MSP

Záložka **Subjekty projektu**

TYP SUBJEKTU

Vyberte Žadatel/příjemce

IČ

Validace

Zadejte IČ a proveďte validaci

Následně vyplňte údaje dle skutečnosti

DIČ / VAT ID

CZ05108861

POČET ZAMĚSTNANCŮ 111,000

ROČNÍ OBRAT (EUR) 1 111 111,00

BILANČNÍ SUMA ROČNÍ ROZVAHY (EUR) 1 111 111,00

VELIKOST PODNIKU Střední podnik

TYP PLÁTCE DPH

Jsem plátcem DPH a nemám zákonný nárok na odpočet DPH ve vztahu k aktivitám projektu

Zahnout subjekt do definice jednoho podniku

a vždy uveďte

Uložte.

Pokud je žadatel fyzickou osobou podnikající, vyberte navíc následně následující kombinaci

Nový záznam

a

TYP SUBJEKTU

Zástupce žadatele/příjemce

Fyzická osoba podnikající (bez IČ)

a vyplňte údaje.

Záložka **Adresy subjektu**

Pokud je adresa místa realizace jiná než adresa sídla, pomocí **Nový záznam** přidejte adresu

a pomocí  jí přiřadíte příznak Adresa místa realizace

Typ adresy

| Kód | Název | Kód | Název |
|-----|--|-----|------------------------|
| A | Adresa oficiální (adresa sídla organizace) | R | Adresa místa realizace |
| D | Adresa pro doručení | | |

Položek na stránku 25 Stránka 1 z 1, položky 1 až 1 z 1

Pokud je adresa místa realizace shodná s adresou sídla, pak pouze přiřadíte příznak Adresa místa realizace k této adrese.

K některé z adres přidejte i příznak Adresa pro doručení.

U přidané fyzické osoby dle postupu výše uveďte i Adresu trvalého bydliště.

Záložka **Osoby subjektu**

Vyplňte kontaktní osobu a statutára (možno přidat více osob)

| | | | |
|-------------------|-----------|--------------------|-----------------|
| TITUL PŘED JMÉNEM | JMÉNO | PŘÍJMENÍ | TITUL ZA JMÉNEM |
| | Pavel | Kontaktní | |
| TELEFON | MOBIL | E-MAIL | |
| | 602602602 | kontakt@kontakt.cz | |

Hlavní kontaktní osoba

Statutární zástupce

Jako kontaktní osobu uveďte prosím toho, kdo s projektem reálně pracuje a ví o něm.

Záložka **Účty subjektu**

Vyplňte číslo účtu, na který má být zaslána dotace.


Záložka **CZ NACE**

Vyberte všechny CZ-NACE společnosti dle ARES (https://wwwinfo.mfcr.cz/ares/ares_es.html.cz)


pomocí 

| Kód | Název | Kód | Název |
|---------|--|-----|--------------------------------------|
| 22.11. | | | |
| 22.11 | Výroba pryžových pláštů a duší; protektorování pneumatik | | Nenalezeny žádné záznamy k zobrazení |
| 22.11.0 | Výroba pryžových pláštů a duší; protektorování pneumatik | | |

Položek na stránku 25 Stránka 1 z 1, položky 1 až 2 z 2

Výběrem nadřazené kategorie se vyberou i všechny podkategorie. V takovém případě prosíme o jejich smazání pomocí  – možno označovat více záznamů pomocí SHIFT nebo CTRL

| Kód | Název |
|---------|--|
| 22.1 | Výroba pryžových výrobků |
| 22.11 | Výroba pryžových pláštů a duší; protektorování pneumatik |
| 22.19 | Výroba ostatních pryžových výrobků |
| 22.11.0 | Výroba pryžových pláštů a duší; protektorování pneumatik |
| 22.19.0 | Výroba ostatních pryžových výrobků |


 Položek na stránku
 Stránka 1 z 1, položky 1 až 5 z 5

Pomocí [Edítovat vše](#) označte, která CZ-NACE jsou součástí projektu, tzn. která CZ-NACE jsou/budou vykonávána v místě realizace.

| Klasifikace ekonomických činností | | |
|-----------------------------------|--|-------------------------------------|
| Kód | Název | Je součástí projektu? |
| 22.1 | Výroba pryžových výrobků | <input checked="" type="checkbox"/> |
| 17.22 | Výroba domácích potřeb, hygienických a toaletních výrobků z papíru | <input type="checkbox"/> |

Záložka **Veřejná podpora**

KOMBINACE VEŘEJNÉ PODPORY

Vyberte (jediná možnost) a uložte.

Záložka **Rozpočet roční**

| Po označení řádku | 1.2.1 | Škoda | 0,00 |
|-------------------|-------|-------|------|
|-------------------|-------|-------|------|

vyplňte dle skutečnosti požadovanou částku. Vyplňte vždy celou částku do 1. roku

ČÁSTKA ZA 1.ROK

Nezpůsobilé výdaje není třeba vyplňovat.

Záložka **Přehled zdrojů financování**

ZDROJ FINANCOVÁNÍ VLASTNÍHO PODÍLU

Provedte [Rozpad financí](#) nevyplňujte.

Až tímto krokem se zpřístupní následující záložka.

Záložka **Finanční plán**

Vyplňte takto

| Údaje | | | |
|-------------------------|------------------|-------------------------|--|
| POŘADÍ FINANČNÍHO PLÁNU | DATUM PŘEDLOŽENÍ | ETAPA | <input checked="" type="checkbox"/> Závěrečná platba |
| 1 | 30. 6. 2023 | 1 1 Kompenzace škod | |

Předložení žádosti o platbu je ale možné dříve. Ba dokonce je žádoucí její předložení co nejdříve.

| | |
|--------------------------|--------------|
| VYÚČTOVÁNÍ - INVESTICE | 0,00 |
| VYÚČTOVÁNÍ - NEINVESTICE | 2 000 000,00 |

Dále vyplňte . Vyplňte **pouze neinvestice** a částku uveďte shodně s částkou uvedenou do rozpočtu.

Záložka **Kategorie intervencí**

Na této záložce vyplňte všechna žlutě podbarvená pole. S výjimkou položky **Ekonomická aktivita** je vždy jen jediná možnost na výběr. Pokud je třeba uvést procento, uveďte 100.

Po vyplnění každé kategorie uložte.

Položku **Ekonomická aktivita** vyplňte dle skutečnosti

Záložka **Čestná prohlášení**

Potvrďte (pokud je možné je pravdivě potvrdit) postupně všechna čestná prohlášení zaškrtnutím

souhlasu Souhlasím s čestným prohlášením

Záložka **Dokumenty**

Vložte dokumenty dle výzvy (<https://www.agentura-api.org/wp-content/uploads/2021/08/nemovitosti-vyzva-vi-pomoc-po-tornadu-1.pdf>) článku 9.3.

Soubory připojujte k jednotlivým dokumentům pomocí

Soubor

Pokud chcete vložit další než předdefinované soubory, použijte

Nový záznam

Pro jistotu ještě jednou upozorňujeme na povinnost mít zapsané skutečné majitele (nestačí odeslat formulář, ale je nutné mít schválený zápis v registru) k datu podání žádosti o podporu.

Více vizte na <https://esm.justice.cz/ias/issm/rejstrik>

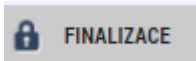

Závěr:



Výsledek operace:

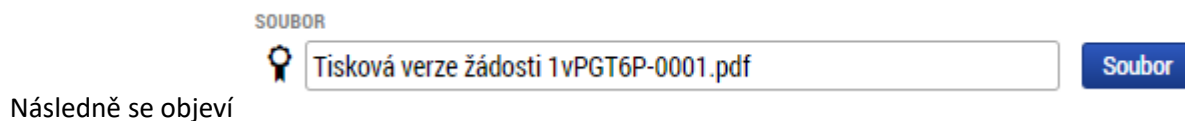
Kontrola proběhla v pořádku.

Lze vytisknout přes Kontextovou nabídku (Pravé tlačítko myši)

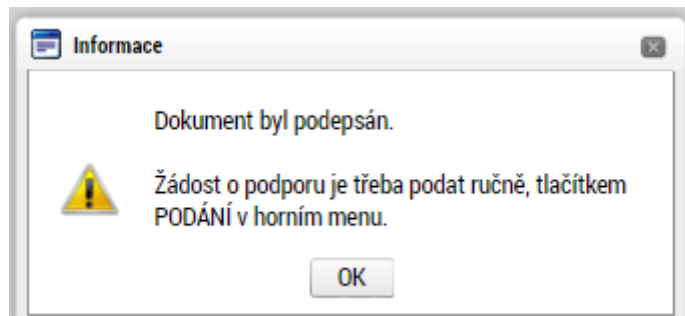
Nyní proveďte finalizaci  (pokud následně budete potřebovat před podáním žádost opravit, proveďte ) a přejděte na podpis žádosti.

Záložka Podpis žádosti

Verze žádosti o podporu se generuje, takže nemusí být k dispozici ihned (vizte text přímo na stránce)



Kde přes ikonu  je nabídnuto , kde po podpisu se zobrazí nápověda



Toto podání je možné provést nejdříve 16. 8. 2021 v 10:00.

Před tímto okamžikem je možné žádost kompletně připravit.